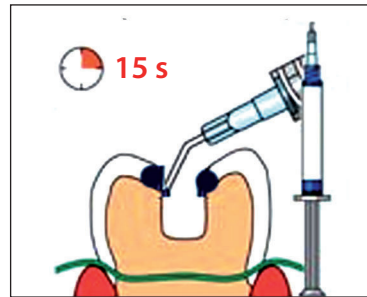
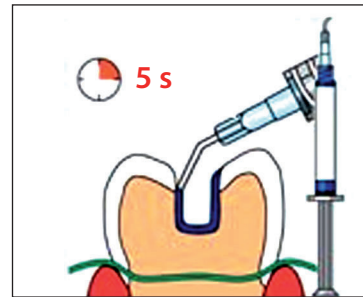


MORDENZATURA

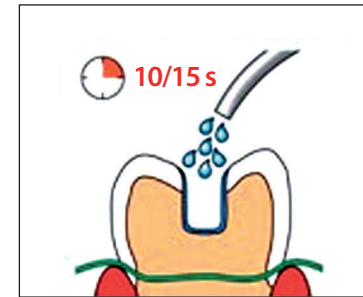
STEP 1



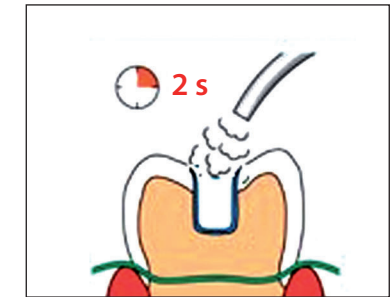
Mordenzatura selettiva dello smalto (essenziale)
Mordenzare lo smalto per 15 sec.



Mordenzatura selettiva della dentina (opzionale)
Mordenzare la dentina per 5 sec.



Lavare la superficie per 10/15 sec.



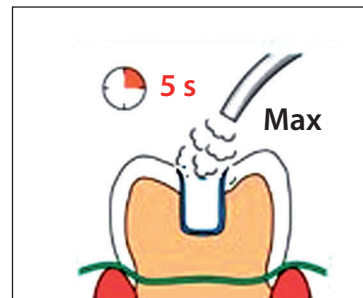
Rimuovere l'eccesso di acqua per 2 sec. lasciando umida la superficie

APPLICAZIONE
BOND

STEP 2



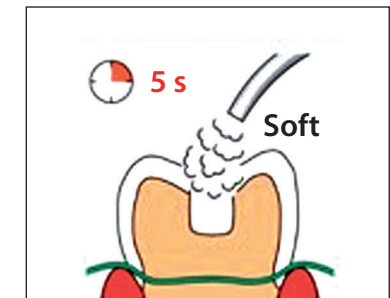
Applicare New Extra Bond One su smalto e dentina strofinando per 15 sec.



Rimuovere solventi con getto di aria alla massima potenza per 5 sec.



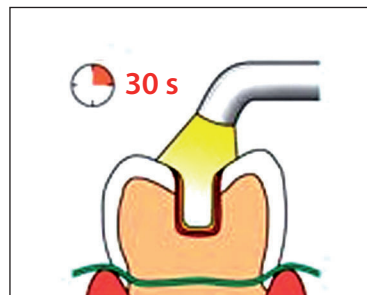
Applicare nuovamente New Extra Bond One strofinando per 10 sec.



Rimuovere i solventi con getto di aria delicato per 5 sec.

POLIMERIZZAZIONE

STEP 3



Polimerizzare con lampada a LED per 30 sec.